



ФЕДЕРАЛЬНАЯ СЛУЖБА
ГОСУДАРСТВЕННОЙ СТАТИСТИКИ

Оперативные данные по индексу промышленного производства Тульской области



за январь-сентябрь 2023 года



ФЕДЕРАЛЬНАЯ СЛУЖБА
ГОСУДАРСТВЕННОЙ СТАТИСТИКИ

Оперативные данные по индексу промышленного производства

Тульской области

за январь-сентябрь 2023 года


- 01 ИНДЕКСЫ ПРОМЫШЛЕННОГО ПРОИЗВОДСТВА
- 02 УДЕЛЬНЫЙ ВЕС ПО ОСНОВНЫМ ВИДАМ ДЕЯТЕЛЬНОСТИ
- 03 ИНДЕКСЫ ПРОИЗВОДСТВА ПО ВИДУ ДЕЯТЕЛЬНОСТИ ОБРАБАТЫВАЮЩИЕ ПРОИЗВОДСТВА
- 04 ИНДЕКСЫ ПРОИЗВОДСТВА ПО ВИДУ ДЕЯТЕЛЬНОСТИ ОБЕСПЕЧЕНИЕ ЭЛЕКТРИЧЕСКОЙ ЭНЕРГИЕЙ, ГАЗОМ И ПАРОМ;
КОНДИЦИОНИРОВАНИЕ ВОЗДУХА

* Ежемесячные данные оперативной статистики

<https://71.rosstat.gov.ru/> При использовании в СМИ ссылка на Тулостат обязательна

Отдел региональных счетов и балансов 8 (4872) 36-33-48





ИНДЕКСЫ ПРОМЫШЛЕННОГО ПРОИЗВОДСТВА



январь-сентябрь 2023 года
в % к январю-сентябрю 2022 года

в % к соответствующему периоду предыдущего года



117,6

Индекс промышленного производства



97,5

Добыча полезных ископаемых



119,5

Обработывающие производства



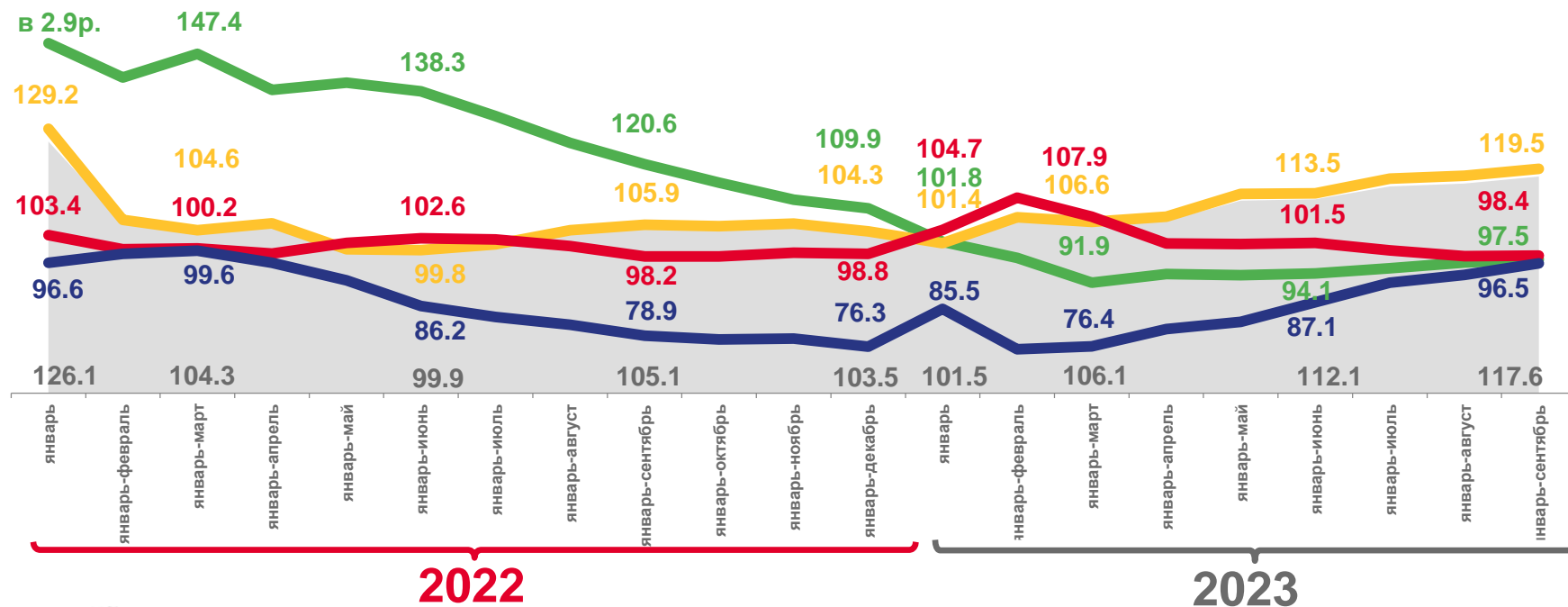
98,4

Обеспечение электрической энергией, газом и паром; кондиционирование воздуха



96,5

Водоснабжение; водоотведение, организация сбора и утилизации отходов, деятельность по ликвидации загрязнений



Индекс промышленного производства



Добыча полезных ископаемых



Обработывающие производства



Обеспечение электрической энергией, газом и паром; кондиционирование воздуха



Водоснабжение; водоотведение, организация сбора и утилизации отходов, деятельность по ликвидации загрязнений



ИНДЕКСЫ ПРОМЫШЛЕННОГО ПРОИЗВОДСТВА



сентябрь 2023 года
в % к сентябрю 2022 года

в % к соответствующему месяцу предыдущего года

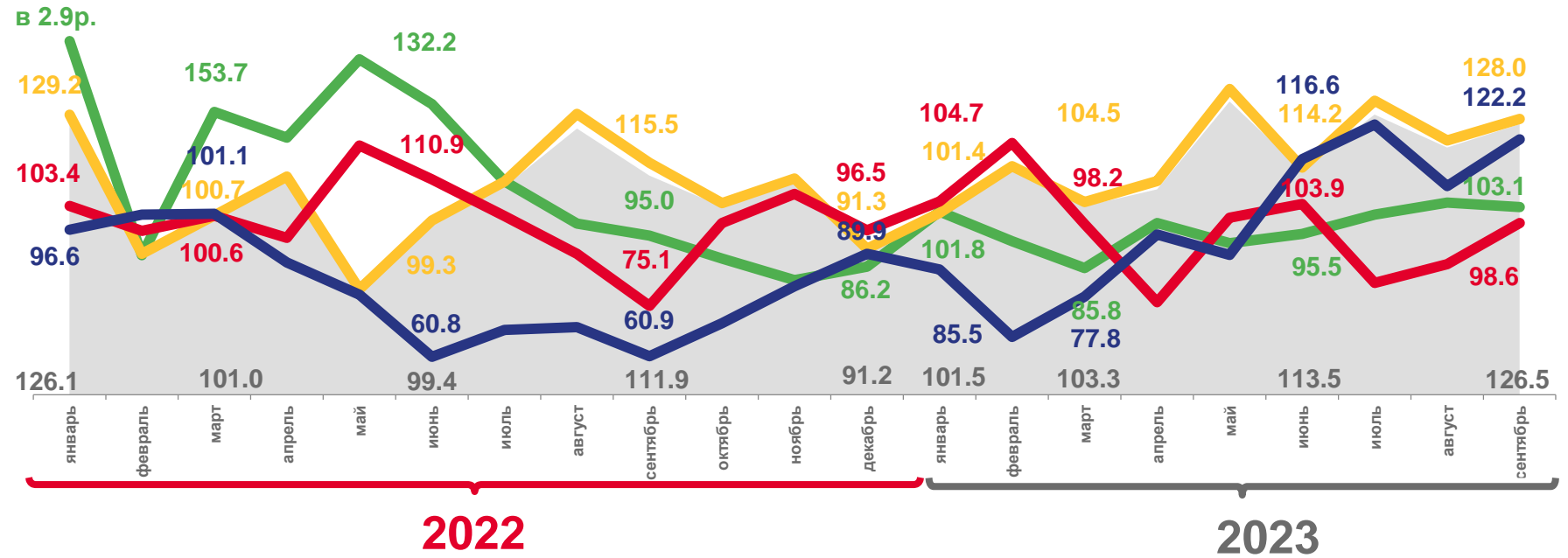
126,5
Индекс промышленного производства

103,1
Добыча полезных ископаемых

128,0
Обработывающие производства

98,6
Обеспечение электрической энергией, газом и паром; кондиционирование воздуха

122,2
Водоснабжение; водоотведение, организация сбора и утилизации отходов, деятельность по ликвидации загрязнений



- Индекс промышленного производства
- Добыча полезных ископаемых
- Обработывающие производства
- Обеспечение электрической энергией, газом и паром; кондиционирование воздуха
- Водоснабжение; водоотведение, организация сбора и утилизации отходов, деятельность по ликвидации загрязнений



ИНДЕКСЫ ПРОМЫШЛЕННОГО ПРОИЗВОДСТВА



сентябрь 2023 года
в % к августу 2023 года

в % к предыдущему месяцу

Индекс промышленного производства **96,7**

Добыча полезных ископаемых **99,6**



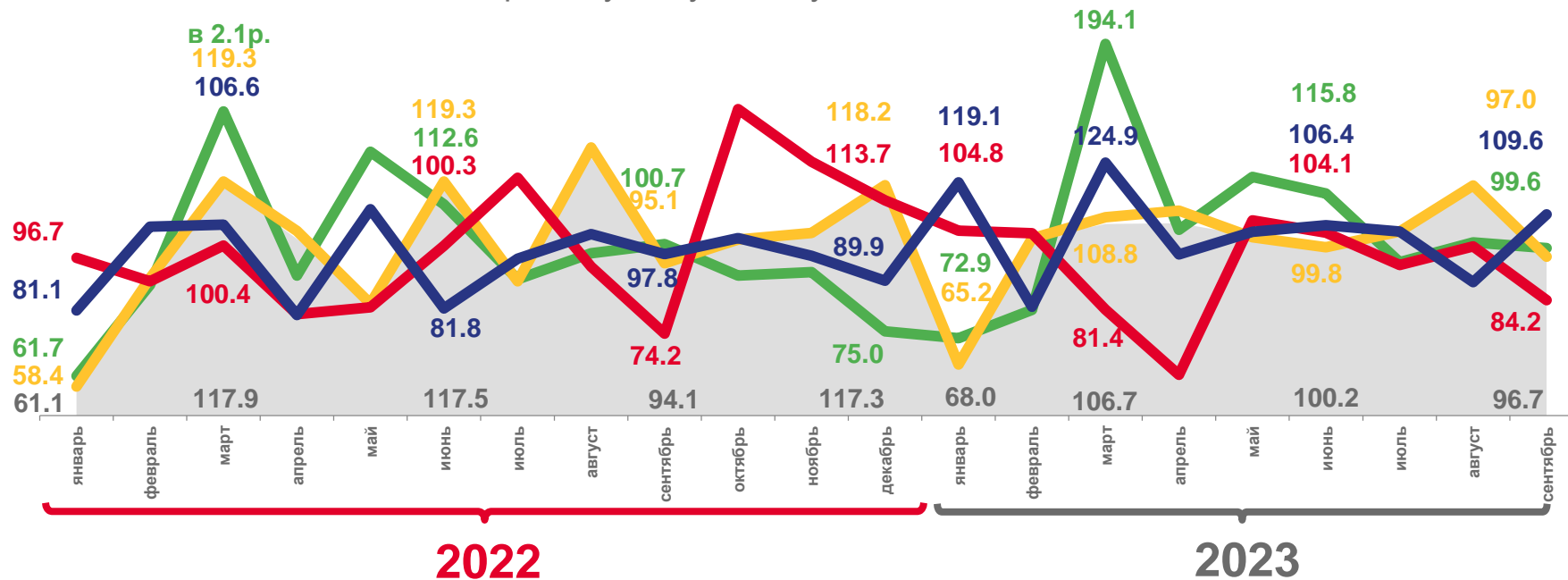
Обработывающие производства **97,0**



Обеспечение электрической энергией, газом и паром; кондиционирование воздуха **84,2**



Водоснабжение; водоотведение, организация сбора и утилизации отходов, деятельность по ликвидации загрязнений **109,6**



2022

2023



Индекс промышленного производства



Добыча полезных ископаемых



Обработывающие производства



Обеспечение электрической энергией, газом и паром; кондиционирование воздуха



Водоснабжение; водоотведение, организация сбора и утилизации отходов, деятельность по ликвидации загрязнений



УДЕЛЬНЫЙ ВЕС ОСНОВНЫХ ВИДОВ ПРОМЫШЛЕННОГО ПРОИЗВОДСТВА*)



Добыча полезных ископаемых

0,8%



Обрабатывающие производства

90,9%



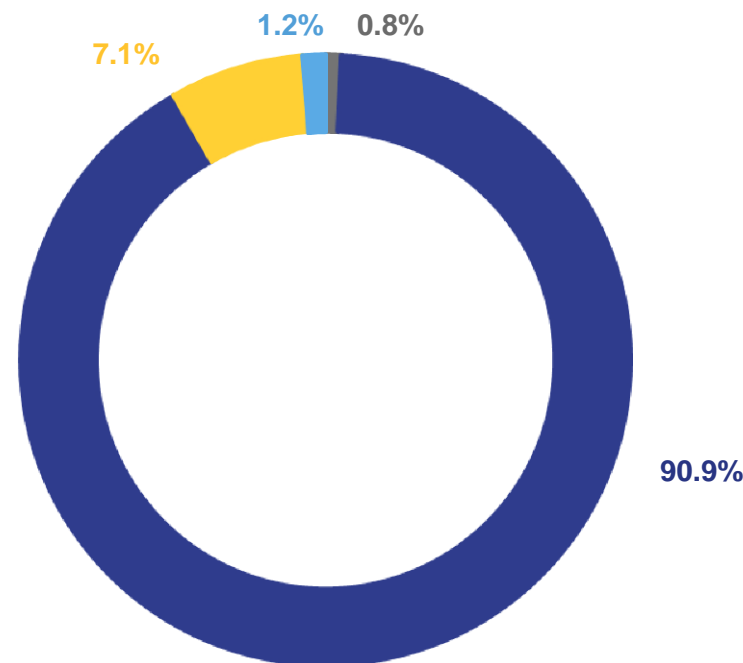
Обеспечение электрической энергией, газом и паром; кондиционирование воздуха

7,1%



Водоснабжение; водоотведение, организация сбора и утилизации отходов, деятельность по ликвидации загрязнений

1,2%



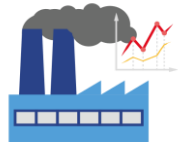
○ Добыча полезных ископаемых

○ Обеспечение электрической энергией, газом и паром; кондиционирование воздуха

○ Обрабатывающие производства

○ Водоснабжение; водоотведение, организация сбора и утилизации отходов, деятельность по ликвидации загрязнений

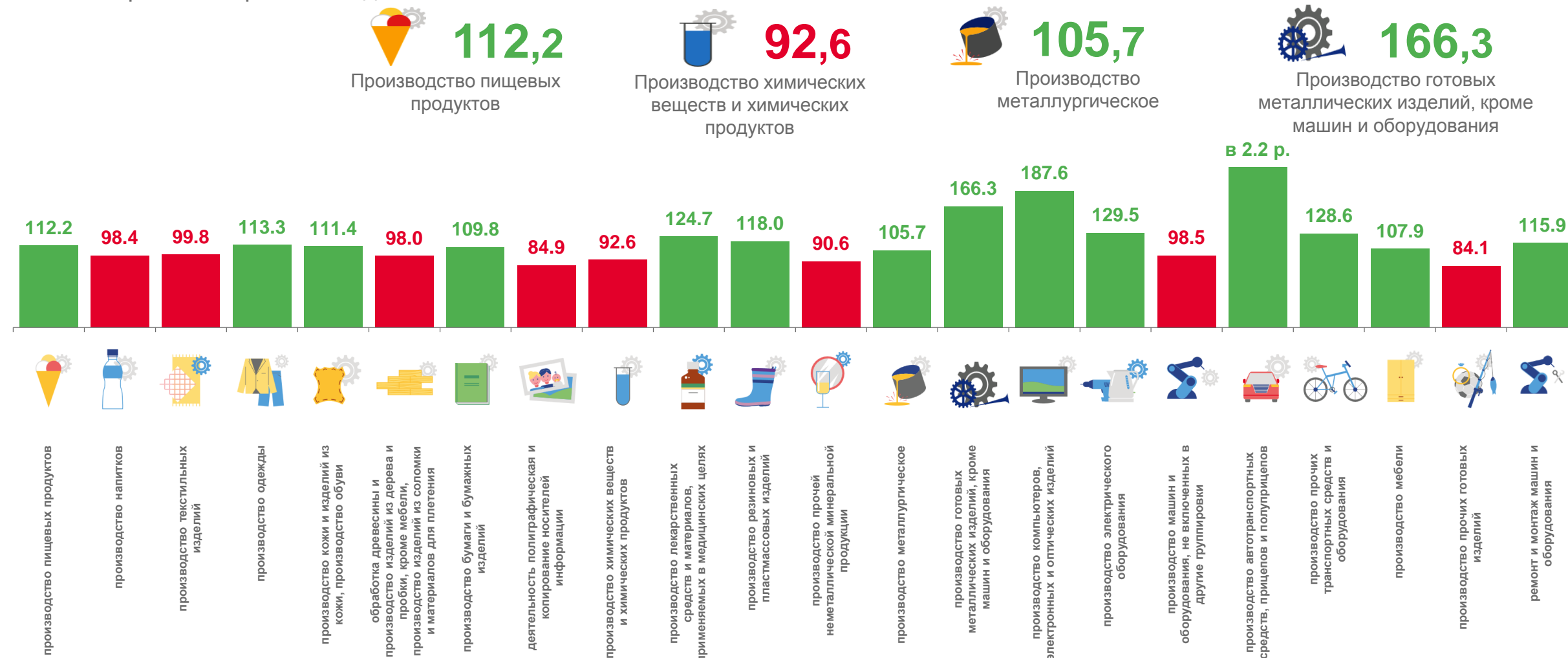
*) удельный вес рассчитан на основе структуры валовой добавленной стоимости по видам экономической деятельности 2018 базисного года.

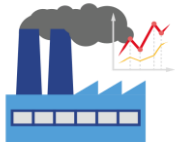


ИНДЕКСЫ ПРОИЗВОДСТВА ПО ВИДУ ДЕЯТЕЛЬНОСТИ ОБРАБАТЫВАЮЩИЕ ПРОИЗВОДСТВА



январь-сентябрь 2023 года
в % к январю-сентябрю 2022 года





ИНДЕКСЫ ПРОИЗВОДСТВА ПО ВИДУ ДЕЯТЕЛЬНОСТИ ОБРАБАТЫВАЮЩИЕ ПРОИЗВОДСТВА



сентябрь 2023 года
в % к сентябрю 2022 года



119,6

Производство пищевых
продуктов



78,1

Производство химических
веществ и химических
продуктов



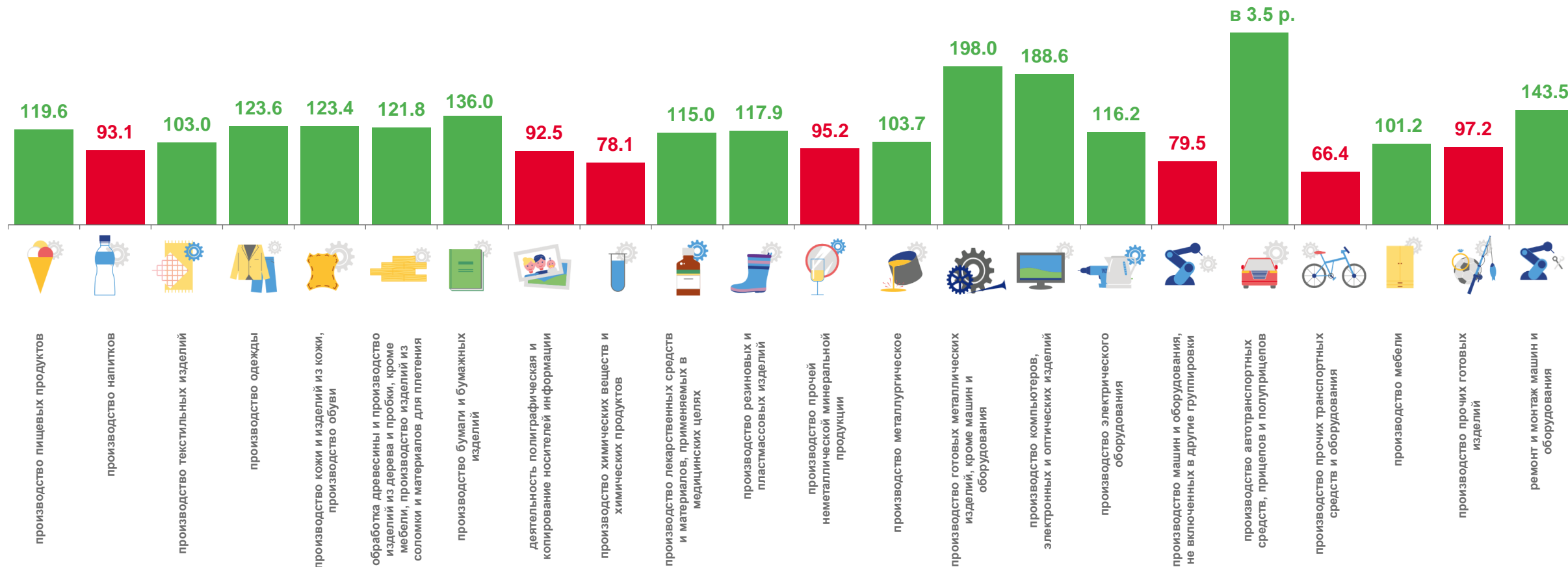
103,7

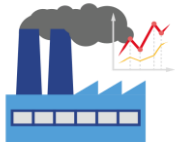
Производство
металлургическое



198,0

Производство готовых
металлических изделий, кроме
машин и оборудования





ИНДЕКСЫ ПРОИЗВОДСТВА ПО ВИДУ ДЕЯТЕЛЬНОСТИ ОБРАБАТЫВАЮЩИЕ ПРОИЗВОДСТВА



сентябрь 2023 года
в % к августу 2023 года



105,2

Производство пищевых
продуктов



104,7

Производство химических
веществ и химических
продуктов



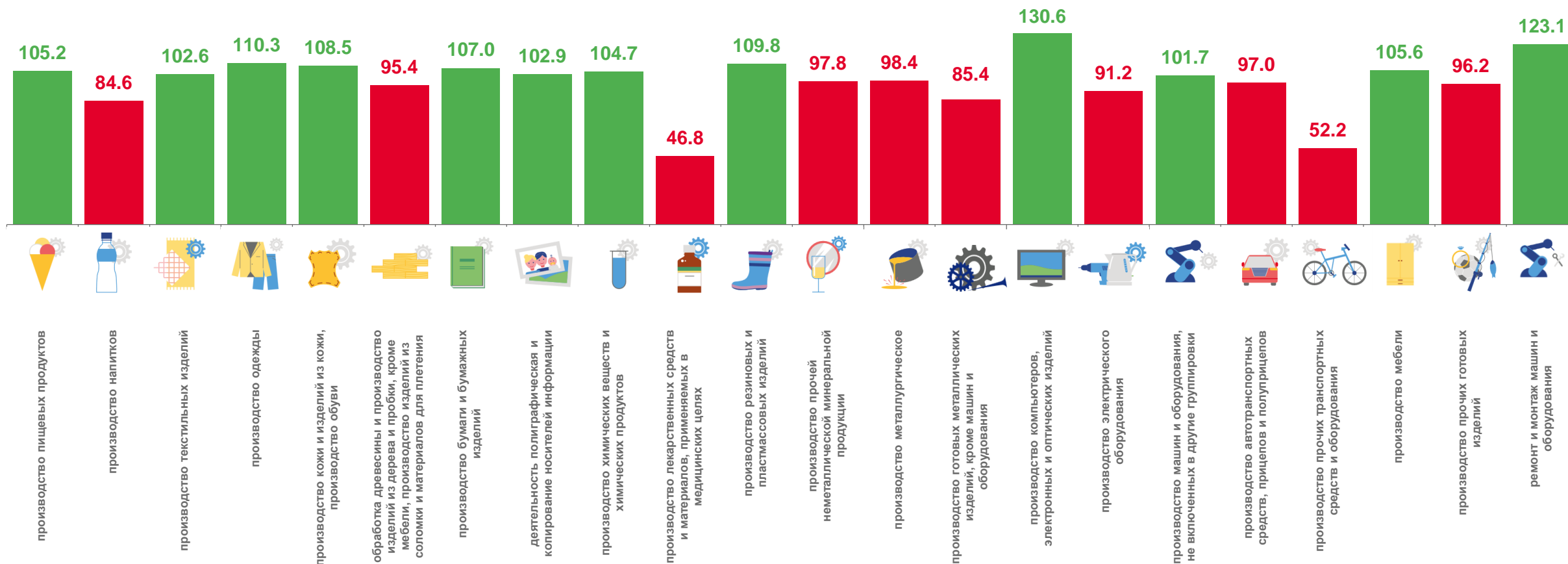
98,4

Производство
металлургическое



85,4

Производство готовых
металлических изделий, кроме
машин и оборудования





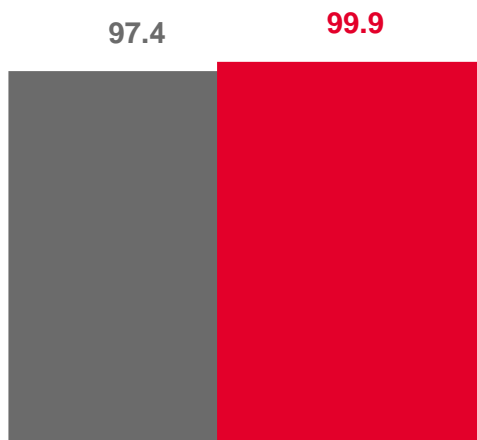
ОБЕСПЕЧЕНИЕ ЭЛЕКТРИЧЕСКОЙ ЭНЕРГИЕЙ, ГАЗОМ И ПАРОМ; КОНДИЦИОНИРОВАНИЕ ВОЗДУХА



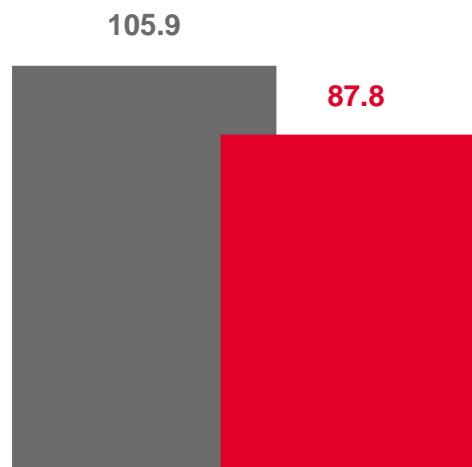
январь-сентябрь 2023 года
в % к январю-сентябрю 2022 года

Обеспечение электрической энергией,
газом и паром; кондиционирование воздуха

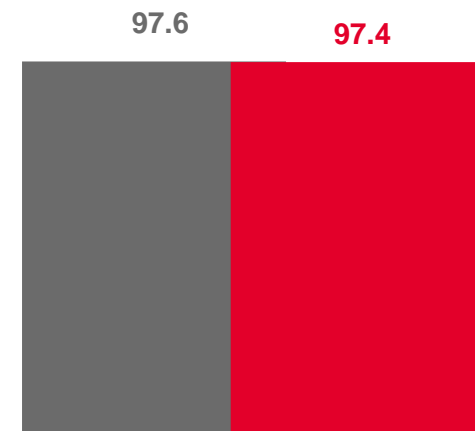
98,4



Производство, передача
и распределение
электроэнергии



Производство и распределение
газообразного топлива



Производство, передача
и распределение пара и горячей
воды; кондиционирование воздуха

■ январь - сентябрь 2022 года к январю - сентябрю 2021 года ■ январь - сентябрь 2023 года к январю - сентябрю 2022 года



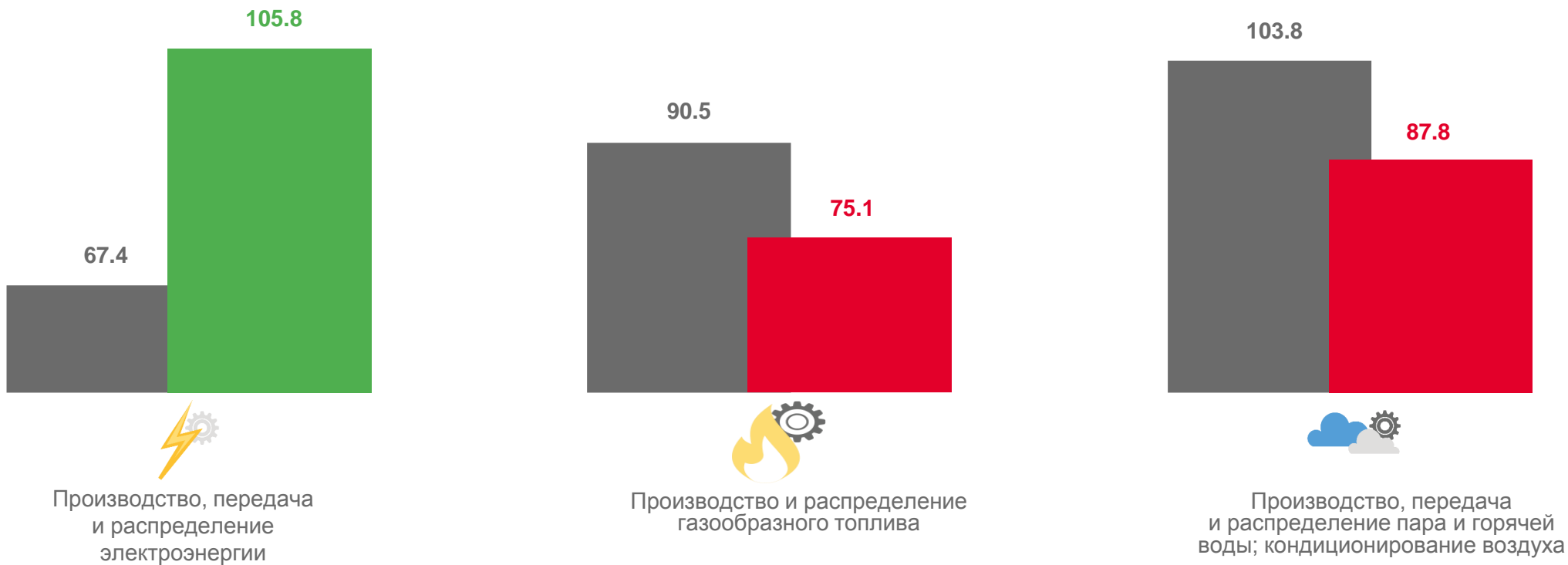
ОБЕСПЕЧЕНИЕ ЭЛЕКТРИЧЕСКОЙ ЭНЕРГИЕЙ, ГАЗОМ И ПАРОМ; КОНДИЦИОНИРОВАНИЕ ВОЗДУХА



сентябрь 2023 года
в % к сентябрю 2022 года

Обеспечение электрической энергией,
газом и паром; кондиционирование воздуха

98,6



■ сентябрь 2022 года к сентябрю 2021 года

■ сентябрь 2023 года к сентябрю 2022 года



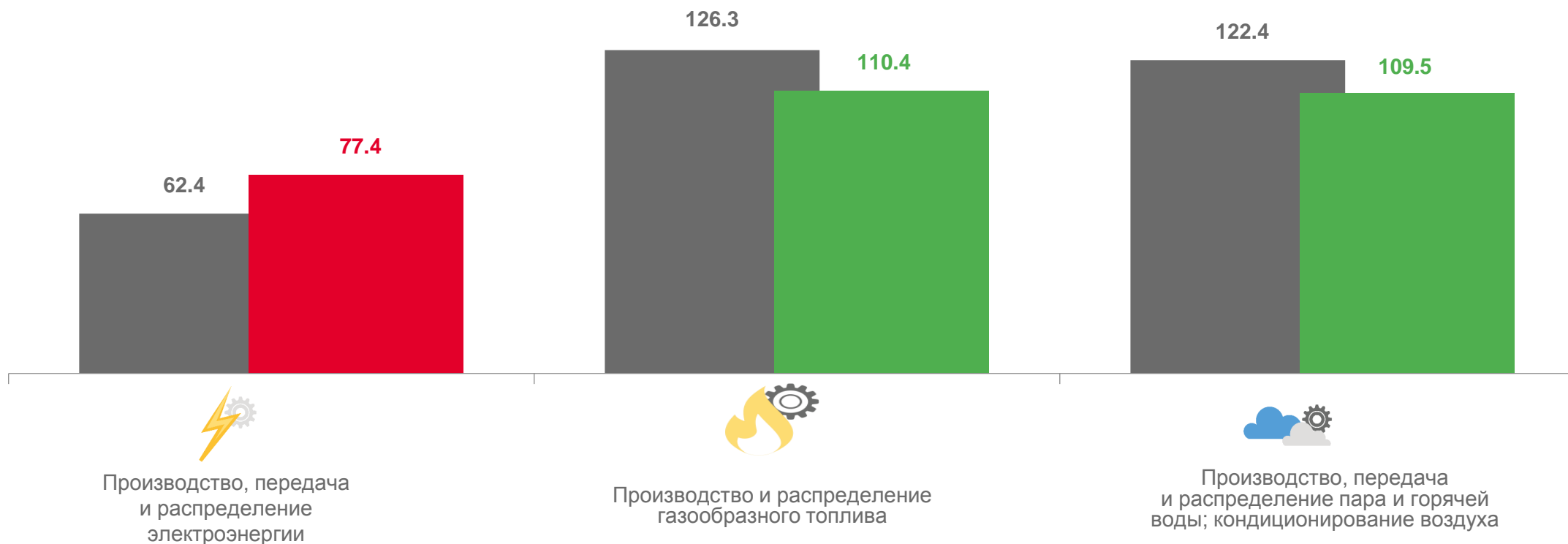
ОБЕСПЕЧЕНИЕ ЭЛЕКТРИЧЕСКОЙ ЭНЕРГИЕЙ, ГАЗОМ И ПАРОМ; КОНДИЦИОНИРОВАНИЕ ВОЗДУХА



сентябрь 2023 года
в % к августу 2023 года

Обеспечение электрической энергией,
газом и паром; кондиционирование воздуха

84,2



■ сентябрь 2022 года к августу 2022 года

■ сентябрь 2023 года к августу 2023 года